





Influenza- Like Illness – Mesures de base selon les niveaux de gestion – Tout Secteur Confondu

Niveaux de gestion selon les variations saisonnières d'un pathogène respiratoire connu (et donc prévisible) par le Respi-Radar	Niveau de gestion 1. La situation épidémiologique est sous contrôle, il n'y a pas de surcharge hospitalière.	Niveau de gestion 2. Majoration de la circulation virale. Majoration de la pression sur le système de soin, des interventions sont nécessaires pour inverser cette tendance.	Niveau de gestion 3. Circulation virale étendue dans la population générale. Un haut risque de saturation du system de santé est envisagé dans un délai très court.
Mesures de Base		TOUTES LES RECOMMANDATIONS DU NIVEAU DE GESTION INFERIEUR S'APPLIQUENT AU NIVEAU SUPERIEUR	
Qualité de l'air : aération/ventilation	Optimisation de la qualité de l'air et de la ventilation dans : - les locaux communs résidents et/ou MDP, - les salles de consultation et d'examen - les locaux sociaux - pour le transport des personnes : aération du véhicule entre chaque trajet	Stratégie stricte de contrôle de la qualité de l'air : - Via ventilation mécanique (VM) quand disponible Si indisponible : - établissement d'une procédure d'aération : durée ouverture fenêtres, fréquence, ... - envisager une limitation du nombre de personnes dans un local - privilégier si possible les activités en extérieur	Stratégie stricte élargie de contrôle de la qualité de l'air : - réunions administratives entre MDP sont limitées en nombre et en durée – Idéalement ce type de réunion se réalise exclusivement en distanciel - limitation stricte du nombre de personnes simultanément présentes dans un lieu (salle d'attente, salle d'activité, vestiaire, locaux sociaux)
Hygiène des mains	Rappels des bonnes pratiques en matière de lavage/désinfection des mains	Renforcement des pratiques de lavage et de désinfection des mains	
EPI (à porter lorsque le résident présente des symptômes grippaux au sens large)	Pour tout contact physique avec le résident et son environnement endéans les 2 mètres	Surveillance du port correct d'EPI pour tout contact physique avec le résident endéans les deux mètres	
Distance sociale		Respect des distances sociales	
Hygiène des locaux	Rappels des bonnes pratiques en matière d' hygiène des lieux et du matériel	Procédure claire d'intensification de nettoyage et d'hygiène des locaux et matériel Classification des locaux selon le risque Utilisation d'un détergent-désinfectant pour les locaux à risque	
Vaccination	Vaccination saisonnière (idéalement avant la période épidémique) pour tous et plus particulièrement pour les personnes à risque de développer une forme grave, les		

	soignants et toutes les personnes en contact avec des personnes à risque		
<p>Masque</p> <p>Pour les soignants (soit parce qu'ils présentent des symptômes soit parce qu'ils réalisent un soin auprès d'un résident malade ou immunodéprimé)</p> <p>Pour les résidents</p> <p>Port du masque pour toute personne qui présente des symptômes respiratoires</p>	<p>Distance 1-2 m</p> <p>si < 1-2 m : mettre un masque chirurgical si soins aérosolisants : mettre un masque de type FFP2</p> <p>Hygiène de la toux et port du masque chirurgical quand le résident sort de sa chambre (si présence de symptômes)</p>	<p>Port du masque vivement recommandé pour tous y compris en dehors des moments de soins et même en l'absence de symptômes du résident et/ou du soignant</p> <p>Hygiène de la toux et port du masque chirurgical quand le résident sort de sa chambre (si présence de symptômes)</p>	<p>Port du masque obligatoire pour tous en tout lieu et en tout temps</p>
Communication des mesures aux MDP/Bénéficiaires	<p>Communication claire vers les MDP et bénéficiaires/patients/familles des mesures mises en place à tous les niveaux et pour toutes les situations possibles</p>		